




CNIT
FOREST
un site  VIPARIS

La logistique
groupée à
votre service



Sommaire

- 1** Un espace hyper connecté au cœur de La Défense
- 2** Le fonctionnement de la logistique groupée
- 3** Les tarifs de la prestation
- 4** FAQ
- 5** Contacts



1.

**UN ESPACE HYPER
CONNECTÉ AU CŒUR
DE LA DÉFENSE**





PARIS LA DÉFENSE

UN QUARTIER D’AFFAIRES D’ENVERGURE MONDIALE

- 1^{er} quartier d’affaires d’Europe
- 4^{ème} quartier d’affaires le plus attractif au monde
- 3 600 entreprises dont 1 500 sièges sociaux
- 3 000 chambres d’hôtel, +800 d’ici 2026
- Plus grand centre commercial d’Europe
- 220 enseignes et 50 restaurants dans les 4 Temps et le CNIT

UN TERRITOIRE EN PERPÉTUELLE ÉVOLUTION

- Un projet de **végétalisation** pour transformer profondément l’esplanade
- La volonté de devenir le 1^{er} quartier d’affaires **post carbone** de dimension mondiale
- La création de **voies cyclables** autour du CNIT
- **Des interdictions progressives** à la circulation de certains véhicules

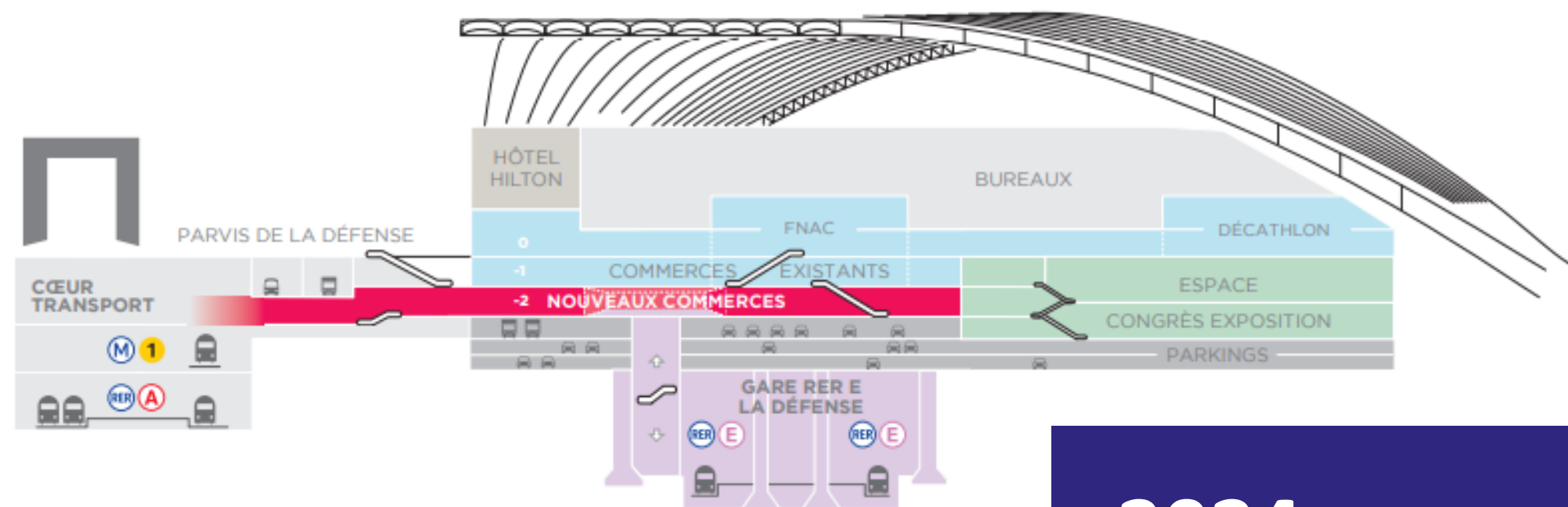


LE CNIT

Le CNIT (Centre des Nouvelles Industries et Technologies) est une véritable prouesse architecturale conçue comme un lieu à vocations multiples : bureaux, boutiques, gare de transports en commun, espace événementiel et centre de congrès.

2023

- 32 boutiques ouvertes 7/7 sur 28 400 m²
- 37 700 m² de bureaux
- L'hôtel Hilton et ses 153 chambres



2024

- Une nouvelle gare du RER E directement dans le CNIT
- L'ouverture de 45 nouvelles boutiques et kiosques sur 8 800m² supplémentaires de surface commerciale

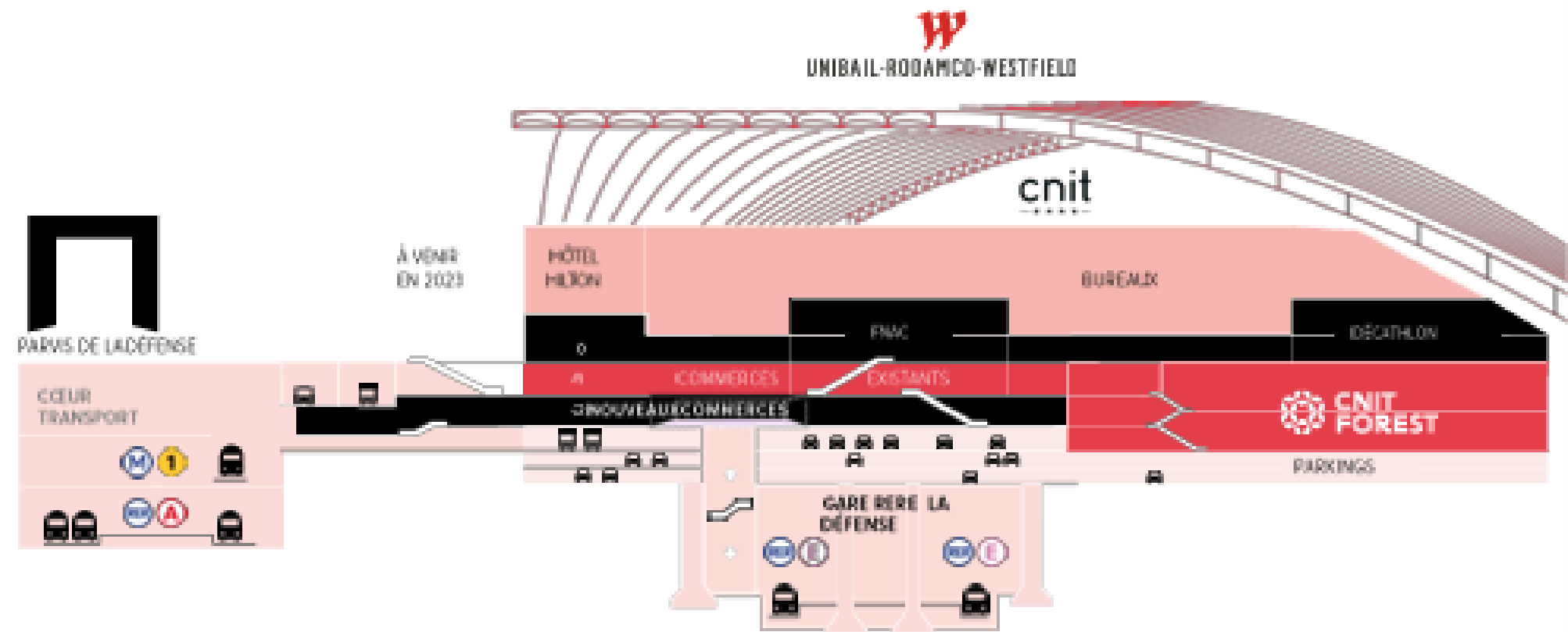


CNIT Forest : au cœur d'un écosystème ultra-connecté et équipé

CNIT Forest fait partie intégrante d'un pôle multi-activités concentré sur un lieu unique. Il bénéficie des flux importants du quartier de La Défense, hub stratégique de circulation pédestre, de transports en commun et de véhicules.

Une multitude d'atouts...

- 10 000 m² de surface totale
- 2 amphithéâtres (740 et 1 175 places)
- 2 espaces polyvalents (2 857 et 2 166 m²)
- 21 salles
- 1 sortie du RER E devant l'entrée principale du CNIT Forest



... et un challenge

Faire cohabiter des activités très différentes sur un espace restreint tout en assurant la pleine satisfaction de toutes les parties-prenantes.



Un cadre logistique restreint



Deux quais d'accès partagés avec une vingtaine de boutiques :

Le quai B3 Baobab :

— 1 place de poids lourd et 8 places de véhicules utilitaires légers.

Le quai B2 Dragonnier :

— 1 place de porteur et 2 places de véhicules légers.

La logistique groupée est donc la seule solution pour maîtriser les flux et satisfaire tous les utilisateurs.

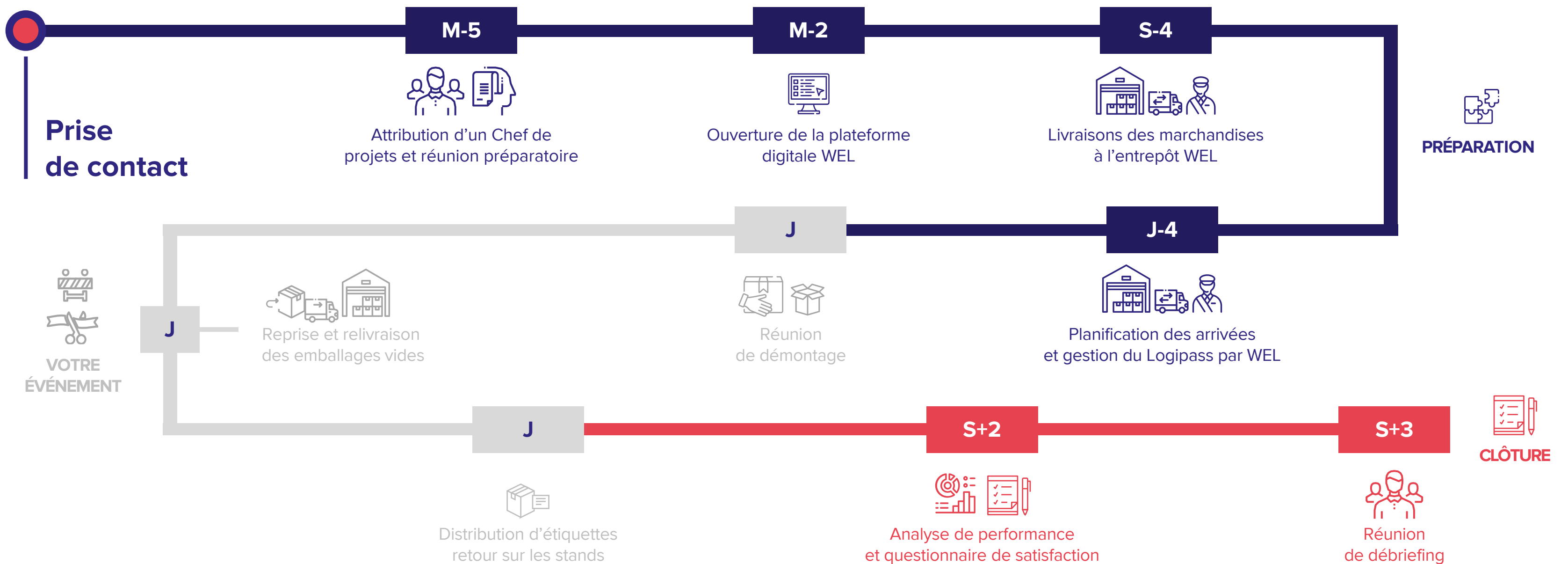
2.

Le fonctionnement de la logistique groupée





Une nouvelle chaîne logistique qui s'intègre à votre événement





Un partenaire unique et exclusif : WEL

La plateforme logistique est entièrement gérée par WEL, notre partenaire de confiance.

En savoir +



Flexibilité et réactivité

WEL garantit l'intégralité de la gestion logistique et assure la livraison des marchandises en toute sécurité et dans le meilleur délai.

L'expertise et la disponibilité des équipes WEL sont une force pour la mise en place rapide de solutions adaptées à vos besoins.

Performance et simplicité

Avec sa propre plateforme digitale,

<https://www.welgroup.show/>

le suivi de la logistique est simplifié au maximum.

Des notifications sont envoyées aux différentes étapes de livraison vous permettant de piloter son avancement en temps réels.

Engagement et sobriété environnementale

En complément de l'outil de gestion via une plateforme digitale, le choix du matériel de WEL est vertueux.

L'utilisation d'engins de levages ou de manutention électriques s'inscrit dans une volonté de réduire le plus possible son empreinte carbone.



Une logistique pensée pour les utilisateurs

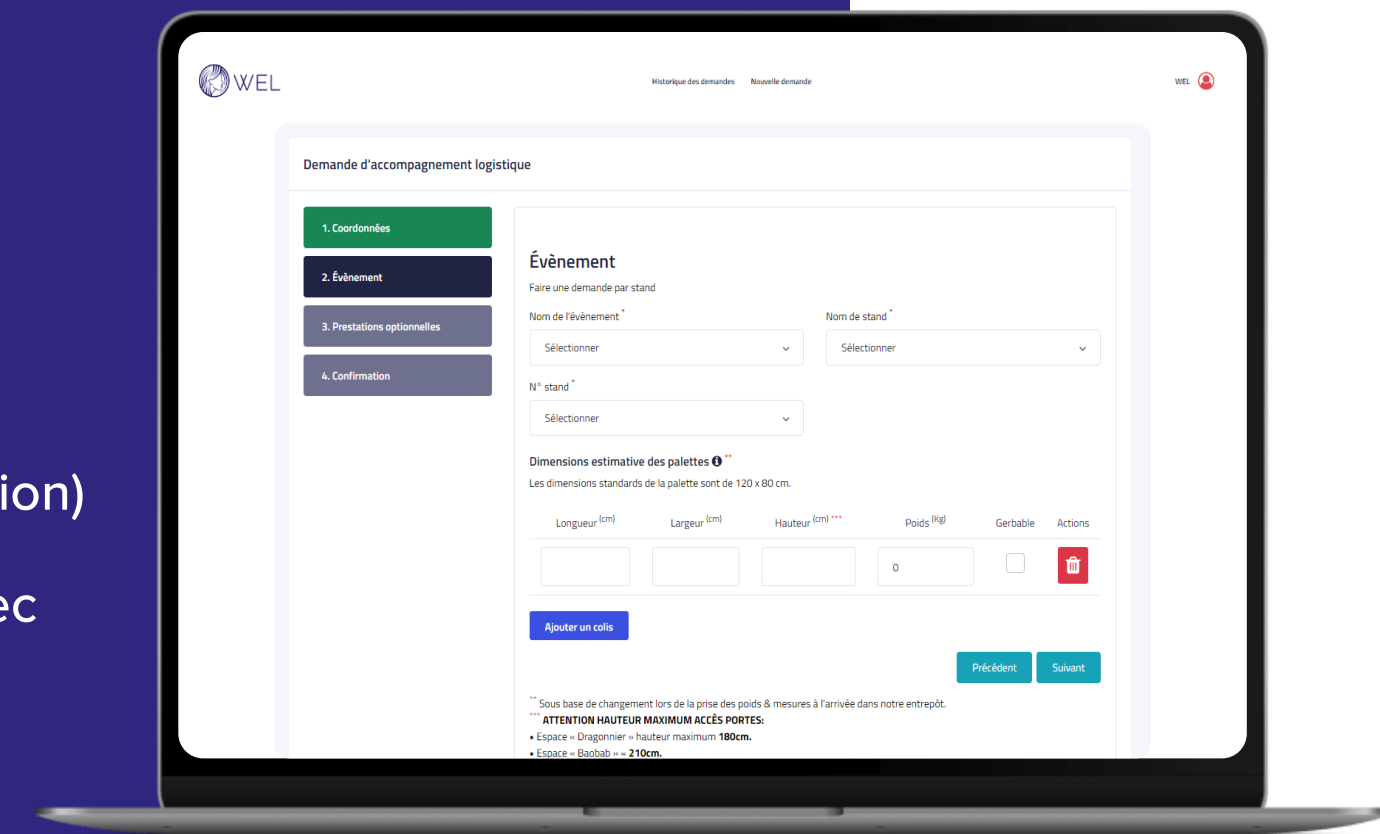
Avant votre événement

Plateforme digitale WEL

- Traitement de vos demandes instantanément en digital
- Équipe joignable par téléphone ou par mail pour vous conseiller
- Suivi organisateur, exposants et décorateurs dématérialisé en temps réel
- Fermeture des demandes 7 jours avant le montage

Réception et groupage

- Réception et notification de la bonne réception de vos colis
- Enlèvement chez vous (en option)
- Groupage et envoi sur site avec notification





Pendant votre événement

Livraison sur stand

- Planification des arrivées en concertation avec l'organisateur
- Livraison sur stand avec un suivi dématérialisé de celle-ci

Gestion des emballages vides

- Récupération de vos emballages vides en fin de montage, sur votre stand
- Livraison de ceux-ci au début du démontage, sur votre stand

Après votre événement

- Démontage et retour des marchandises
- Reprise de vos palettes sur votre stand pour les rapatrier à la plateforme WEL
- Relivraison de vos marchandises où vous le souhaitez (option)



Une solution pour maîtriser les délais et gagner en sérénité : la logistique groupée

Vous optimisez du temps de livraison grâce à la maîtrise du site et de ses accès :

Moins de véhicules sur les quais de livraisons donc un accès simplifié.

Une équipe logistique **habituée** au fonctionnement du site et aux acteurs de celui-ci.

Matériel de levage ou de manutention **adaptée** et **déjà présent** sur place.



Un accès plus serein et rapide pour vos équipes de montage

Stationner un véhicule utilitaire ou un poids lourd autour de La Défense est devenu très compliqué, confier le transport des marchandises à notre équipe logistique vous permet de venir en **transport en commun** ou en **véhicule léger** grâce au **parking public du CNIT**.

Un **desk de notre équipe logistique** sur l'espace d'exposition de l'événement permet d'avoir un **contact physique et immédiat** pour **les exposants, les décorateurs et les monteurs**.



Une optimisation du temps de montage et démontage des stands



Le groupage permet de livrer plusieurs stands en un déchargement, le temps dédié à la construction des stands au montage est donc allongé. **Moins de temps perdu à accéder aux espaces, plus de temps pour monter le stand.**



Les emballages vides étant rapatriés par notre équipe logistique directement sur les stands, le début du démantèlement ne dépend plus de l'ordre d'arrivées sur les quais. **Au début du démontage, le matériel est déjà disponible sur l'ensemble des stands.**



Cette gestion des emballages vides **réduit** également **le nombre d'allers retours des véhicules** des monteurs.

4.

FAQ





FAQ



JE SUIS EXPOSANT OU DÉCORATEUR ET JE SOUHAITE PASSER COMMANDE

- ▶ La plateforme digitale WEL, <https://www.welgroup.show/>, permet de passer commandes et d'obtenir un devis instantanément.

JE SUIS EXPOSANT OU DÉCORATEUR ET J'AI UNE QUESTION ?

- ▶ WEL est également joignable par mail et par téléphone, cnit@wel.fr et au 01.64.27.21.17

EN AMONT DE L'ÉVÉNEMENT, JE PRÉFÈRE QUE WEL VIENNE RÉCUPÉRER MON MATÉRIEL, COMMENT FAIRE ?

- ▶ Votre matériel peut être récupéré à l'adresse de votre choix (sur devis).

LE PRÉENREGISTREMENT SUR LOGIPASS EST-IL OBLIGATOIRE ?

- ▶ Tout véhicule accédant au site CNIT FOREST, comme sur tous sites Viparis, doit être inscrit préalablement sur LOGIPASS, les installateurs généraux et les prestataires officiels de l'organisateur également.

COMMENT SAVOIR OÙ SE SITUE MA MARCHANDISE ?

- ▶ Des notifications à chaque étape de la livraison ou de la reprise du matériel permettent un suivi précis des marchandises.



FAQ



COMMENT MA MARCHANDISE DOIT-ELLE ÊTRE EMBALLÉE ?

- ▶ Votre marchandise doit être conditionnée dans un emballage adéquat, en fonction de sa fragilité. Le format doit être adapté à sa manutention (dimensions et poids), et notamment aux contraintes des accès. Les dimensions recommandées des palettes sont les suivantes : Longueur 2.50m x Largeur 1.20m x Hauteur 1.80m.
WEL pourra refuser de prendre en charge du matériel dont l'emballage est inadapté.

MON PROJET DE STAND A ÉVOLUÉ, COMMENT MA COMMANDE INITIALE TIENT COMPTE DE CE CHANGEMENT ?

Tout devis est modifiable en ligne dans votre espace personnel « Historique des demandes » jusque :

- ▶ 5 jours ouvrés avant le montage dans le cas où vous n'auriez pas sélectionné un besoin d'enlèvement/relivraison par WEL
- ▶ 15 jours ouvrés avant le montage dans le cas où vous auriez sélectionné un besoin d'enlèvement/relivraison par WEL

Tout devis estimatif réalisé via la plateforme digitale WEL Group sera actualisé sur la base d'informations collectées en temps réel, à savoir suite au contrôle:

- ▶ Des dimensions et poids réels des marchandises lors de la réception de vos colis chez WEL
- ▶ Du volume réel des emballages vides à la suite de la période de montage
- ▶ Des jours de stockage supplémentaires post-salon (3 jours ouvrés inclus dans la prestation, surcout applicable au-delà)



FAQ



COMMENT RÉAGIR FACE À L'ÉVOLUTION DES PROBLÉMATIQUES LIÉES AUX TRAVAUX CONSTANTS À LA DÉFENSE ?

- ▶ L'avantage du dispositif proposé est justement d'optimiser l'ensemble des flux logistiques. Le nombre de véhicules est drastiquement réduit comparé à un dispositif classique.

TOUS LES VÉHICULES DOIVENT-ILS PASSER PAR LA PLATEFORME DE WEL À MOUSSY ?

- ▶ Certaines professions sont autorisées à livrer directement à CNIT FOREST: installateurs généraux, traiteurs, décoration florale, loueurs de mobilier, audiovisuel, signalétique, et pourront faire appel aux services de WEL pour la manutention en gare si elles le souhaitent.
- ▶ La demande d'accès via LOGIPASS reste obligatoire pour ces accédants.

QUE RISQUE-T-ON EN CAS DE NON-RESPECT DU CRÉNEAU ALLOUÉ DANS LOGIPASS OU DE DÉPASSEMENT DE LA DURÉE AUTORISÉE ?

- ▶ Les agents logistiques présents dans la gare de livraison sont chargés de faire respecter le règlement intérieur, et d'imputer des pénalités financières aux contrevenants le cas échéant. La gare de livraison ne pourra en aucun cas être considérée comme une zone de stationnement.
- ▶ VIPARIS se réserve le droit de refuser durablement l'accès à un intervenant qui ne respecterait pas de manière récurrente ce règlement.



FAQ



QUAND ET OÙ PUIS JE RÉCUPÉRER MON MATÉRIEL APRÈS L'ÉVÉNEMENT?

- ▶ Vous, exposants ou décorateurs, êtes consultés avant et pendant l'événement afin de confirmer vos besoins retour. WEL tient un desk en période de montage & démontage, soit au commissariat général en accord avec l'organisateur, soit sur le hall d'exposition.
- ▶ Votre matériel peut être relivré à l'adresse de votre choix après l'événement (sur devis)

COMMENT SUIS-JE COUVERT(E) AU NIVEAU DES ASSURANCES ?

- ▶ Par les Conditions Générales de Vente WEL et le choix possible d'une assurance ad valorem.

Nos équipes à votre disposition

Votre contact privilégié reste votre chef de projets dédié.

Pour vos exposants et leurs prestataires WEL :

Plateforme digitale
www.welgroup.show

E-mail
cnit@wel.fr

Téléphone
01.64.27.21.17



Clauses de réserve

“Cette présentation a été préparée et remise par Viparis à titre d’information seulement. Toutes les précautions raisonnables ont été prises pour s’assurer que l’information contenue dans ce document n’est ni fausse ni trompeuse, mais aucune déclaration n’est faite quant à leur exactitude ou leur exhaustivité. Les éléments communiqués dans cette présentation sont sujets à évolution ou modification sans préavis et il incombe à

son destinataire d’en vérifier l’intangibilité avant d’engager un projet.

Viparis n’assume aucune responsabilité pour toute perte ou dommage de toute nature résultant de l’utilisation de tout ou partie de cette présentation; seuls des documents contractuels pouvant lui être opposés.”



CNIT
FOREST
un site  VIPARIS